

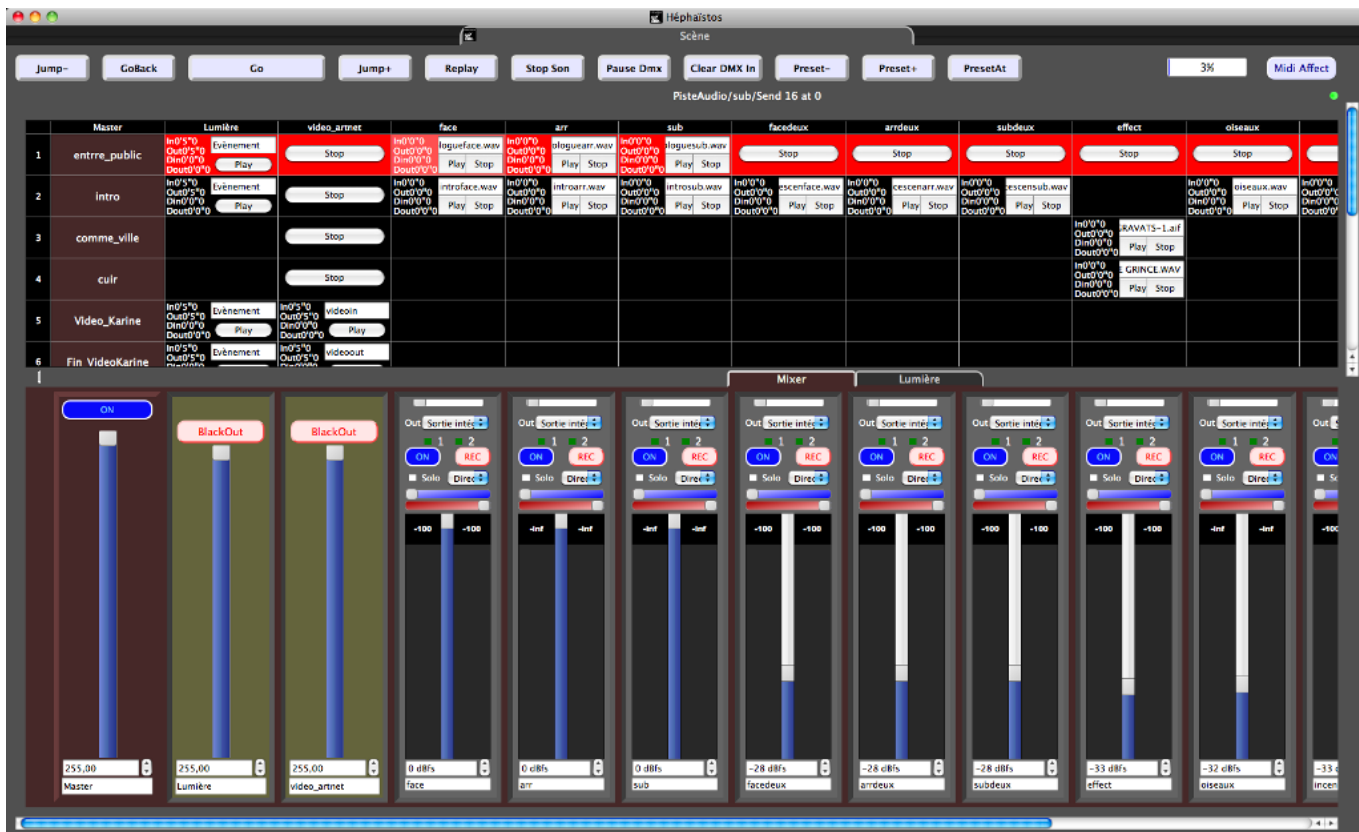
## Table des matières

L'interface principale .....	3
Les trois zones .....	3



# L'interface principale

Elle se compose de trois zones



L'interface principale

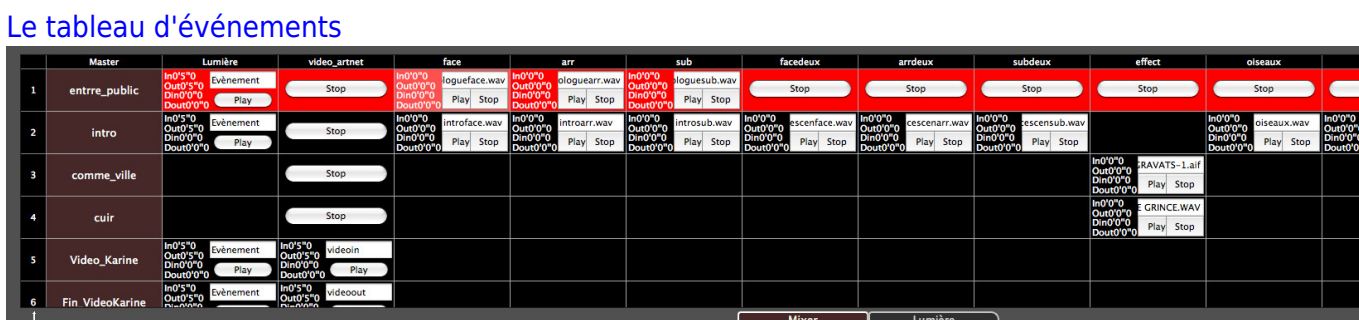
- Les boutons de contrôle
- Le tableau des événements : c'est ici que sont contrôlés les événements audio et lumière et automatisations
- La fenêtre des réglages qui contient le mixer et l'onglet lumière et permet l'édition de l'événement sélectionné dans le tableau

## Les trois zones

### Les boutons de contrôle

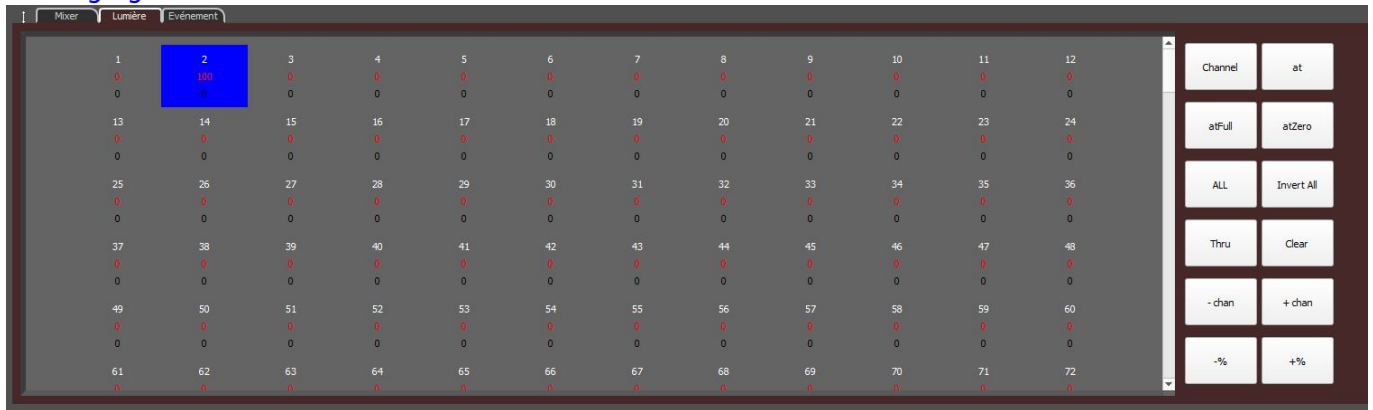


### Le tableau d'événements



Le tableau d'événements

## Les réglages



1	2	3	4	5	6	7	8	9	10	11	12
0	100	0	0	0	0	0	0	0	0	0	0
0	0	0	0	0	0	0	0	0	0	0	0
13	14	15	16	17	18	19	20	21	22	23	24
0	0	0	0	0	0	0	0	0	0	0	0
0	0	0	0	0	0	0	0	0	0	0	0
25	26	27	28	29	30	31	32	33	34	35	36
0	0	0	0	0	0	0	0	0	0	0	0
0	0	0	0	0	0	0	0	0	0	0	0
37	38	39	40	41	42	43	44	45	46	47	48
0	0	0	0	0	0	0	0	0	0	0	0
0	0	0	0	0	0	0	0	0	0	0	0
49	50	51	52	53	54	55	56	57	58	59	60
0	0	0	0	0	0	0	0	0	0	0	0
0	0	0	0	0	0	0	0	0	0	0	0
61	62	63	64	65	66	67	68	69	70	71	72
0	0	0	0	0	0	0	0	0	0	0	0
0	0	0	0	0	0	0	0	0	0	0	0

La fenêtre des réglages qui contient un onglet pour le mixer, un pour la lumière et un pour éditer les événements.

From:

<http://wiki.hephaestos.eu/> - **Hephaestos wiki**

Permanent link:

[http://wiki.hephaestos.eu/fr:fenetre\\_principale?rev=1558548843](http://wiki.hephaestos.eu/fr:fenetre_principale?rev=1558548843)

Last update: **2019/05/22 18:14**

