

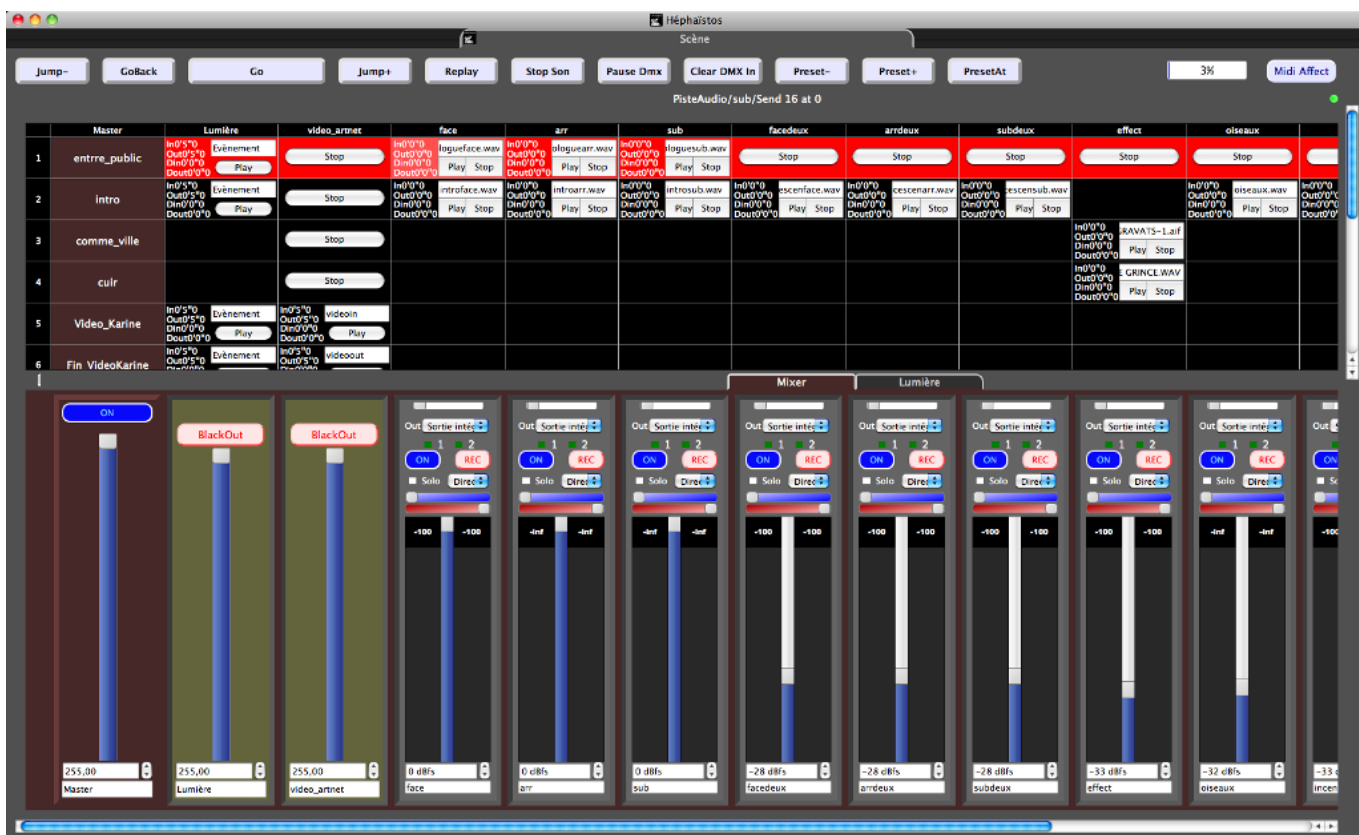
## Table des matières

L'interface principale .....	3
Les trois zones .....	3



# L'interface principale

Elle se compose de trois zones



L'interface principale

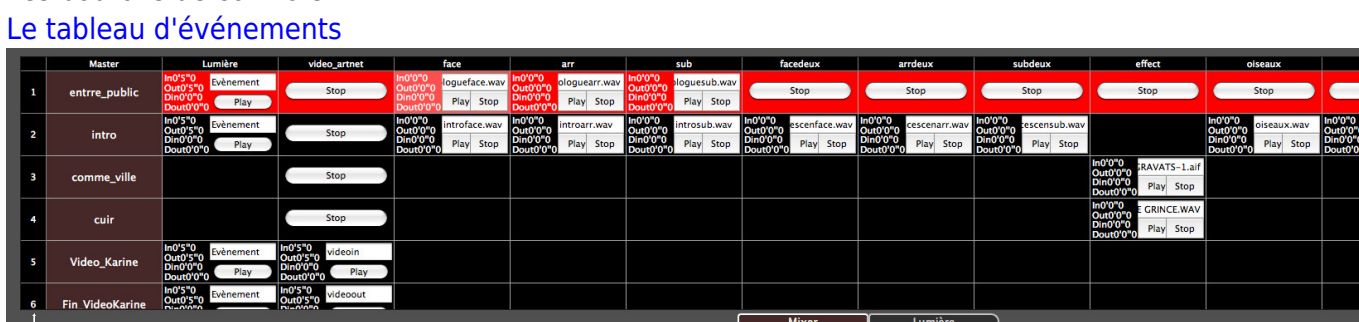
- Les boutons de contrôle
- Le tableau des événements : c'est ici que sont contrôlés les événements audio et lumière et automatisations
- La fenêtre des réglages qui contient le mixer et l'onglet lumière et permet l'édition de l'événement sélectionné dans le tableau

## Les trois zones

### Les boutons de contrôle

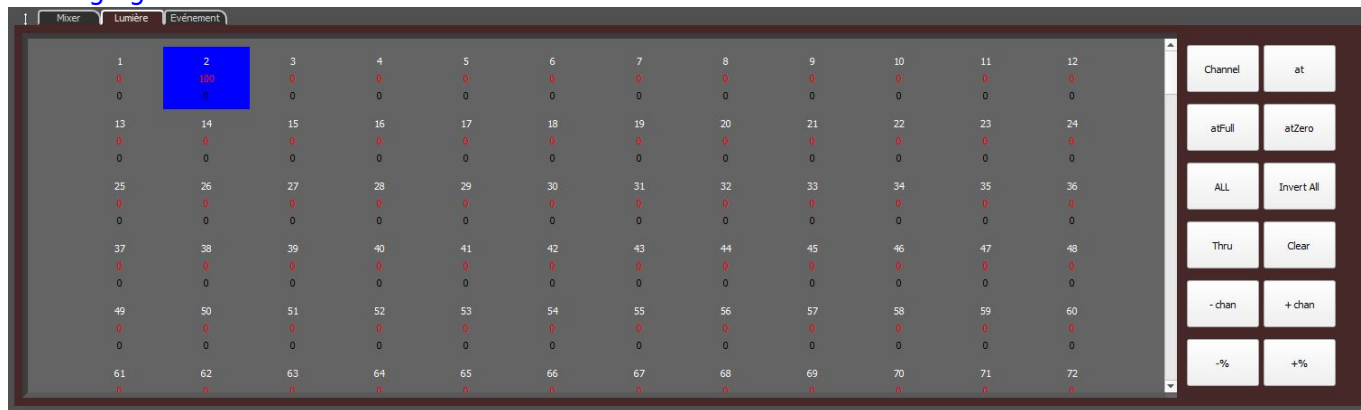


### Le tableau d'événements



Le tableau d'événements

## Les réglages



La fenêtre des réglages qui contient un onglet pour le mixer, un pour la lumière et un pour éditer les événements.

From: <https://wiki.hephaestos.eu/> - **Hephaestos wiki**

Permanent link: [https://wiki.hephaestos.eu/fr:fenetre\\_principale?rev=1572461293](https://wiki.hephaestos.eu/fr:fenetre_principale?rev=1572461293)

Last update: **2019/10/30 18:48**

